

KOLEKCJA HIGHLIFE®

# SOVEREIGN™



FreshWater®  
Gotowa na  
system solny



100% filtracja wody  
Pompa obiegowa  
SilentFlo



Moto-Massage® DX



Super  
efektywność  
energetyczna



Bezprzewodowy  
pilot sterowania



Polimerowa  
konstrukcja i  
podstawa



Wanna z niecką w wersji Alpine White  
i obudową Brushed Nickel

Liczba osób	Liczba siedzisk	Liczba dysz	Napięcie
5 osób dorosłych	Miejsce do leżenia	32 dysze	230 V


**Wymiary**  
203 × 236 × 84 cm

**Pielęgnacja wody**  
Gotowa na system solny FreshWater®


# SOVEREIGN™




## KOLORY NIECKI



## KOLORY OBUDOWY



## KOLORY POKRYWY



### OPCJE KOLORÓW OBUDOWY I NIECKI\*

Kolory obudowy	Java	Charcoal	Blackwood	Linen	Brushed Nickel
<b>Kolory niecki</b>	Alpine White Ice Grey Ivory Tuscan Sun Pebble	Alpine White Ice Grey Platinum Tuscan Sun Pebble	Alpine White Ice Grey Platinum	Alpine White Ivory Tuscan Sun Pebble	Alpine White Ice Grey Platinum

<b>Liczba miejsc</b>	5 osób dorosłych
<b>Wymiary</b>	203 × 236 × 84 cm
<b>Pojemność wanny</b>	1250 litrów
<b>Masa</b>	270 kg bez wody; 1920 kg wypełniona**
<b>Dysze</b>	Łącznie 32 <ul style="list-style-type: none"> <li>• 1 dysza Moto-Massage® DX (dwie główce)</li> <li>• 2 dysze SoothingStream™</li> <li>• 3 dysze FootStream™</li> <li>• 2 dysze Rotary Hydromassage</li> <li>• 1 dysza Directional Hydromassage</li> <li>• 2 dysze Rotary Precision™</li> <li>• 20 dysz Directional Precision™</li> </ul>
<b>Aranżacja wodna</b>	BellaFontana™ z 3 podświetlanymi łukami wody
<b>Pompa strumieniowa</b>	WaveMaster® 9200; Dwubiegowa, 2,5 KM praca ciągła, 5,2 KM moment krytyczny
<b>Pompa cyrkulacyjna</b>	SilentFlo 5000® do cichej i nieprzerwanej filtracji
<b>System pielęgnacji wody</b>	Gotowa na system solny FreshWater®
<b>System sterowania</b>	IQ 2020™ z bezprzewodowym panelem sterowania 230 V/16 A, 50 Hz

<b>System oświetlenia</b>	Wielokolorowy, czterostrefowy system Luminescence™
<b>Grzałka</b>	Tytanowa No-Fault® 1500W/230 V
<b>Wydajność energetyczna</b>	Pełna, wielowarstwowa izolacja pianą o zróżnicowanej gęstości; Certyfikat amerykański APSP 14 dla wanien spa oraz certyfikat Kalifornijskiej Komisji ds. Energii (CEC)
<b>System filtracji</b>	100% filtracja wody bez obiegów niefiltrowanych, ładowane od góry filtry Tri-X™, efektywna powierzchnia filtracyjna 18 m²
<b>Pokrywa winylowa</b>	9 do 6 cm zwężana, gęstość wypełnienia 32 kg/m³, z zawiasem uszczelniającym
<b>Dostępne opcje</b>	<p>Systemy podnoszenia pokrywy</p> <p>Schody</p> <p>System rozrywki</p>
	<p>CoverCradle™, CoverCradle II, Lift 'n Glide™ lub UpRite™</p> <p>Dostępne są schody pasujące do kolorów obudowy: Java, Charcoal, Blackwood, Linen, Brushed Nickel</p> <p>Bezprzewodowy system dźwiękowy Bluetooth®</p>